


















AUTEUR	OUVRAGE	EDITION	VENTE
J. BREITENBACH/F. KRANZLIN	CHAMPIGNONS DE SUISSE Tome 1 : Les Ascomycètes (310 pages, 390 espèces représentées en couleur)		30
M. CANDUSSO - G. LANZONI	 Lepiota s.l. - 4 (Fungi Europaei) Format 18x24cm - 743 pages - 80 planches en couleur En italien	1990	60
Gilbert LANNOY - Alain ESTADES	 MONOGRAPHIE DES LECCINUM D'EUROPE Format 21 x 29,7 - Couverture cartonnée, dos arrondi Edité par la Fédération mycologique Dauphiné-Savoie 150 pages de présentation du genre, historique, systématique et taxonomie, clé des genres de Boletacea, clé des sections, espèces, variétés et formes, clé simplifiée des espèces, descriptions 44 planches représentant 42 espèces, variétés et formes, 160 récoltes, 252 spécimens peints sur papier couché mat 170 gm2. 38 planches de dessins des caractères microscopiques.	1995	40
Claude ANDARY Regis COURTECUISSE Marie Jo BOURRIER	 ATLAS MICROPHOTOGRAPHIQUE POUR L'EXPERTISE ET LE CONTRÔLE DES CHAMPIGNONS COMESTIBLES ET LEURS FALSIFICATIONS 547 pages Format 19x22cm Selection de 230 espèces principales comestibles ou toxiques le plus fréquemment mises en cause dans les problèmes liés à la consommation des champignons Chaque espèce est décrite sous la forme d'une petite monographie illustrée de planches photographiques prises au microscope. Faculté de Pharmacie, Montpellier	1991	20
Johann STRANGL	 Guida alla determinazione dei funghi Volume 3 - Inocybe 437 pages En italien	1991	25
BON Marcel	 LES TRICHOLOMES DE France ET D EUROPE OCCIDENTALE Encyclopedie Mycologique XXXVI Format 24,5x16,5cm - 324 pages Editions : LECHEVALIER Bon etat general	1984	50

AUTEUR	OUVRAGE	EDITION	VENTE
JOSSERAND Marcel 	Description des champignons supérieurs Encyclopédie mycologique Tome XXI 338 pages, broché marron in 8, Encyclopédie mycologique illustrée par des figures en noir et blanc Editeur : Paul LECHEVALIER Bon etat général	1952	50
Walter JULICH 	Die nichtblätterpilze, gallertpilze und bauchpilze Aphylophorales, Heterobasidiomycetes, Gastromycetes Format 21x13cm - 626 pages Tres bon etat general	1984	65
ROTH Aline 	REGARDS SUR LES CHAMPIGNONS (Comment apprendre à les reconnaître) Ouvrage de luxe relié, format 24x32cm, 656 pages 225 planches couleurs représentant 345 espèces européennes. 4 parties : généralités, champignons vénéneux, détermination macroscopique, recueil de notes <i>Très bon état</i>	2002	30
R.W.G. DENNIS	BRITISH CUP FUNGI AND THEIR ALLIES An introduction to the Ascomycetes 280 pages avec 40 planches couleurs extraites de la collection du Jardin Botanique de Kew Ray Société <i>Tres bon etat</i>	1960	60
SCHAEFFER Julius  	Russula - Monographie 1 volume de texte de 296 pages et un dossier de 20 planches couleurs <i>La 1ere de couverture du dossier n'est pas l'originale</i>	1979	60
MOSER Meinhard  	Die gattung phlegmacium 1 volume de texte de 440 pages et un dossier de 32 planches en couleur	1979	80




AUTEUR	OUVRAGE	EDITION	VENTE
NEUHOFF Walter  	Die milchlinge (lactarii) 1 volume de texte de 248 pages, et un dossier de 16 planches en couleur et 4 planches noires	1956	60
Rolf SINGER  	Die Röhrlinge. Teil 1 Die Boletaceae (ohne Boletoidae) 131 pages + 21 planches (14 planches en couleurs et 7 planches en noir et blanc) Die Röhrlinge. Teil 2 Die Boletoidae und Strobilomycetaceae 1 volume de texte + 26 planches en couleurs		200
KUHNER Robert	LE GENRE MYCENA (Fries) Etude cytologique et systematique des especes d'Europe et d'Amerique du Nord Encyclopédie mycologique tome X 710 pages, 239 figures, 16 planches noires Editeur : Paul LECHEVALIER	1938 COPIE	90
Docteur Paul RAMAIN  	MYCO GASTRONOMIE - N° 281 Tiré à 500 exemplaires numérotés sur papier ingrés bleuté pour le texte et vélin d'arches pour les planches Edition originale de ce merveilleux recueil de recettes à base de champignons, dont chacune se termine par un savant choix œnologique 8 planches gravées sur bois par <i>Prost</i> et coloriées au pochoir Préface de Roger HEIM	1954	120
STEIMETZ E.P. Professeur a la faculté de Pharmacie de Nancy  	MANUEL DE DETERMINATION DES CHAMPIGNONS SUPERIEURS Illustrations de Andre ETRE 4eme edition - 21 cm - 156 pages (sans date). Broché In-8 (140x216). Couverture plastifiée illustrée couleurs. Editeur : Imprimeries Loos à Saint Dié (Vosges) Signet et intercalaires cartonnés. Illustré de 11 planches hors-texte reproduisant 60 figures en noir. Avant-propos - Explication des figures - Figures de 1 à 60 (11 planches). - Explication des principaux termes employés dans les tableaux. - Réactions macrochimiques - Abréviation - Principaux ouvrages consultés. - Tableaux d'analyse : Mode opératoire - Groupe I, champignons mortels. - Groupe II, champignons dangereux ou nuisibles. - Groupe III, champignons comestibles bons. - Groupe IV, champignons coriaces, indifférents ou comestibles médiocres. - Index alphabétique des noms latins (espèces). - Index alphabétique des noms latins (genres).		18
Henri ROMAGNESI 	PETIT ATLAS DES CHAMPIGNONS - tome 3 (Compléments) Editeur : Bordas 285 pages - 13,5x17cm <i>Tres bon état general</i>	1963	10

AUTEUR	OUVRAGE	EDITION	VENTE
HEIM Roger	LES CHAMPIGNONS D'EUROPE Editions N. BOUBEE ET CIE Tome I: Généralités, Partie descriptive: Ascomycètes (326 pages) 20 planches photographiques en n&b, 4 planches en couleurs hors texte, et 305 dessins au trait Tome 2 - Partie descriptive: Basidiomycètes (572 pages) Partie descriptive: Basidiomycètes, nombreuses figures au trait. 52 planches en couleurs hors texte, et 625 dessins au trait <i>relié toile, tâches bleues sur la tranche et quelques annotations à l'intérieur</i>	1957	35
Max andré - Jean-Marc MOINGEON	LES CHAMPIGNONS DE LA MONTAGNE JURASSIENNE Editeur : Neo éditions 368 pages - 16x22 cm 800 photographies, 900 espèces classées par milieu et complétées de 10 itinéraires mycologiques	2002	18
BULLETIN DE LA SOCIETE MYCOLOGIQUE DE France	TOME 120 fascicules 1 à 4 En hommage à Henri Romagnesi Relié cartonné in-8 (16,5x25,5cm) Plat et dos illustrés du portrait de Henri Romagnesi. 482 pages + 11 planches couleurs hors-pagination. Nombreuses photos et figures nb et couleurs in et hors-texte.	2004	45
BULLETIN DE LA SOCIETE MYCOLOGIQUE DE France	TOME 119 Fascicules 1et2 Broché in-8 (16x24,5cm) 194 pages + 10 planches couleurs hors-pagination Nombreuses photos et figures nb et couleurs dans le texte TOME 119 fascicules 3et4 Broché in-8 (16x24,5cm) 234 pages (pagination de 195 à 428) + 7 planches couleurs hors-pagination Nombreuses photos et figures nb et couleurs dans le texte	2003	30
	TOME 121 Fascicule 1 et fascicule 2	2005	30

AUTEUR	OUVRAGE	EDITION	VENTE
SOCIETE MYCOLOGIQUE DU NORD DE LA France La vente se fait par Tome soit 4 fascicules indissociables	Tome XXXIII Fascicule 129 (cle analytique de la famille STROPHARIACEAE Singer & A.H. Smith) (2003)	2003/2004	18
	Tome XXXIII Fascicule 130 -131-132 (2004)		
	Tome XXXII Fascicule 125 (nouvelles cle des russules (1) par Marcel BON) (2002)	2002/2003	18
	Tome XXXII Fascicule 126 -127-128 (Nouvelle cle des russules (2)) (2003)		
	Tome XXXI Fascicule 121-122 (2001)	2001/2002	18
	Tome XXXI Fascicule 123 (cle de determination du genre HEBELOMA par Marcel BON) -124- (2002)		
	Tome XXX Fascicule 117-118 (numero double "special Ascomycetes" - 119 (2000)	2000/2001	12
	Tome XXX Fascicule 120		
	Tome XXIX Fascicule 113-114-115 (1999)	1999/2000	12
	Tome XXIX Fascicule 116 (2000)		
	Tome XXVIII Fascicule 109-110 -111 (cle monographique du genre Inocybe 3eme partie) - 112 (1998)	1998	vendu
	Tome XXVII Fascicule 105 (cle monographique du genre Inocybe 1ere partie)-106-107-108 (cle monographique du genre Inocybe 2eme partie)(1997)	1997	vendu
	Tome XXVI Fascicule 101 -102 et 103 (1996) et Fascicule 104 (1997)	1996/1997	12
	Tome XXV Fascicule 97 (1995)	1995	15
	Tome XXV Fascicule triple 98-100 (1995) - Contributions mycologiques dediees a Marcel Bon		
	Tome XXIV Fascicules 93 - 94 et 95 (1994)	1994/1995	12
	Tome XXIV Fascicule 96		
	Tome XXIII Fascicule 89 - 90 et 91 (1993)	1993/1994	12
	Tome XXIII Fascicule 92 (1994)		
	Tome XXII Fascicule 85 - 86 et 87 (1992)	1992/1993	12
	Tome XXII Fascicule 88 (1993)		
	Tome XXI Fascicule 81 - 82 et 83 (1991)	1991/1992	12
	Tome XXI Fascicule 84 (1992) cle monographique des especes galero-naucorioïdes par Marcel BON		
	Tome XX fascicule 77 (1989)	1989/1990	7
	Tome XX Fascicule 78 - 79 et 80 (1990)		
	Tome XIX Fascicule 73 et 74 (1988)	1988/1989	7
	Tome XIX Fascicule 75 - 76 (1989)		
	Tome XVIII Fascicule 69 (1987)	1987/1988	7
	Tome XVIII Fascicule 70-71 (1988) - Cle monographique des russules d'Europe par Marcel BON		
	Tome XVIII Fascicule 72		

AUTEUR	OUVRAGE	EDITION	VENTE
SOCIETE MYCOLOGIQUE DU NORD DE LA France	Tome XV Fascicule 60 (1985) - Cle monographique du genre Agaricus par Marcel BON	1985	5
	Tome XI Fascicule 43 (1981) - Cle monographique des "Lepiotes" d'Europe par Marcel BON	1981	5
	Tome XXXIV Fascicule 133-134 (2006)	2006	10

Regis COURTECUISSÉ	 <p>CLE DE DETERMINATION MACROSCOPIQUE DES CHAMPIGNONS SUPERIEURS DES REGIONS DU NORD DE LA France 473 pages - 16x22,5cm</p> <p><i>dédicace de l'auteur</i> Couverture sale et abimée mais intérieur OK</p>	1986	15
Celine LEMOINE-Georges CLAUSTRES	 <p>CONNAÎTRE ET RECONNAÎTRE LES BOLETS Editeur : Editions Ouest-France 110 pages - 13,9x21cm</p> <p><i>Ce livre a pour but de décrire les bolets aussi clairement que possible. Le texte situant leur habitat et leurs principaux caractères est accompagné de photographies prises en milieu naturel, d'une clé générale d'orientation illustrée, et de clés simplifiées de détail permettant de nommer les diverses espèces.</i></p>	1988	5
Regis COURTECUISSÉ	 <p>GUIDE DES CHAMPIGNONS DE FRANCE ET D'EUROPE Editeur : Delachaux et Niestlé 476 pages - 12,5x20cm</p> <p>Grâce à des clefs de détermination macroscopique, pratiquement exhaustives pour certains groupes, ce guide permet de reconnaître plus de 3000 champignons croissant naturellement dans toute l'Europe, du Cap Nord à Gibraltar et de l'Islande à la Turquie. Les 160 planches en couleurs illustrent 1751 espèces, décrites avec précision dans le texte.</p> <p><i>dédicace de l'auteur</i></p>	1994 (1ère édition)	15
Patrick LAURENT	 <p>REGARD SUR LES CHAMPIGNONS 119 pages - 19,5x23cm - Edition SAEP</p> <p>Dans une présentation aisée, cet ouvrage répond agréablement à ce qu'attend l'amateur.</p> <p>Les champignons y sont abordés de différents points de vue : la loi, les toxiques, les comestibles, les espèces rares les espèces à protéger... Chaque chapitre rend compte des toutes dernières découvertes, acquisitions et mises à jour, ce qui, notamment en matière de toxicité, est loin d'être accessoire.</p> <p>Les illustrations sont choisies dans un double souci esthétique et pédagogique, les photos sont prises sur le site de la récolte par l'auteur lui-même. Le texte, précis, comprend pour chaque espèce présentée une description méthodique complète et des indications sur le biotope : climat, nature du sol, support mycorhizes, époques d'apparition, fréquence. Un ouvrage sérieux accessible et plaisant.</p>	2003	10
Pierre LECTARD	 <p>CHAMPIGNONS DES VOSGES ET DE LA LORRAINE au fil des saisons 88 pages - 12,5x21,7cm - Edition SAEP</p> <p>C'est à l'amateur mycophage que s'adresse ce petit ouvrage. Il ne peut traiter toutes les espèces qui poussent en Lorraine, mais il passe en revue la plupart des espèces comestibles classiques ou moins connues, en insistant plus particulièrement sur les confusions possibles avec des espèces vénéneuses</p>	1980	3

AUTEUR		OUVRAGE	EDITION	VENTE
Hervé CHAUMETON		LES CHAMPIGNONS DES BOIS MELES comment les reconnaître Edition SOLAR 64 pages - 12x16cm La forêt est un terrain très favorable à l'épanouissement des champignons. Si certaines espèces sont exclusivement inféodées à un type d'arbres, il en est de moins spécifiques que l'on trouve aussi bien sous les feuillus que sous les conifères, comme c'est le cas pour les espèces décrites dans ce guide, telles que l'amanite citrine, le bolet bai, la chanterelle en tube, etc. L'auteur les a rassemblées ici pour vous permettre, par un texte clair et des photos précises, de les reconnaître facilement et les apprécier pleinement lors de vos promenades en forêt	1981	6
MIRKO SVRCEK		LES CHAMPIGNONS Editeur : Nouvelles Editions Marabout S.A. 191 pages - 11,4x17,9cm Ce guide décrit la plupart des champignons qu'il est possible de rencontrer dans les bois et les prés d'Europe. Avec l'aide d'illustrations et des renseignements botaniques, l'amateur attentif pourra reconnaître les principales espèces, et il saura en tout cas de quelles confusions il devra se méfier. A noter que les planches indiquent, sous la forme d'idéogrammes aisément compréhensibles, si les champignons représentés sont mortels, vénéneux, indifférents ou comestibles. L'introduction fournit un aperçu général de la biologie et de l'écologie des cryptogrammes.	1976	5
MIRKO SVRCEK et J. KUBICKA		CHAMPIGNONS D'EUROPE Editions Bordas - 14x20cm - 295 pages Pour apprendre à reconnaître ou mieux connaître les champignons d'Europe, 448 photos couleurs illustrent les informations précises données pour chacune des espèces : l'aspect, la couleur du chapeau, le pied, les lamelles, la chair, les spores ainsi que le goût et l'odeur Une introduction détaillée apporte des renseignements complets sur la structure du champignon, son examen au microscope, la dispersion géographique des champignons, leur classement systématique et l'époque de la cueillette	1982	5

FRAIS DE PORT EN SUS